



## ***With the F40, your peace of mind comes as standard***

Den lette F40 har et design, som gør den nem at installere og anvende. Samtidig er den dog også smækfyldt med pålidelig, driftssikker kraft.

Yamahas elektroniske brændstofindsprøjtningssystem (EFI) byder på imponerende kraft ved høje hastigheder og god effekt og et godt drejningsmoment på mellemniveauet sammen med fremragende økonomi. PrimeStart™ gør det lige så nemt at starte motoren, som det er at starte bilen – og eftersom det er en Yamaha, betyder det, at motoren starter med det samme hver gang. Herefter har du fuld kontrol over motoren med vores unikke Brede Power Trim & Tilt-system.

Endelig giver Y-COP-systemet (Yamahas Customer Outboard Protection) (ekstraudstyr) dig ro i sindet ved at beskytte motoren med en fjernbetjent startspærre ligesom på biler.

- ▶ EFI for en renere, mere effektiv ydeevne
- ▶ Kan kombineres med Yamahas digitale netværksinstrumenter
- ▶ PrimeStart™-system til nem start
- ▶ Variable trolling-omdrejninger
- ▶ Y-COP startspærrefunktion (Yamaha Customer Outboard Protection)
- ▶ Bredt Power Trim & Tilt-system
- ▶ Hydro Tilt til grebskontrol
- ▶ Kompakt formet, fast motorhætte i ét stykke
- ▶ Styrefriktionsregulering med enkeltgreb (på modeller med styrehåndtag)
- ▶ Højtydende generator
- ▶ Indstilling til lavtvandssejlads
- ▶ System til ferskvandsskylning

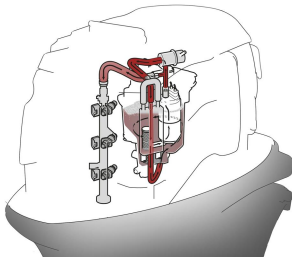


## ***Teknologi, verden har tillid til***

Uanset om du nyder spændingen ved vandsport eller bare slapper af på din båd, bør du vælge den motor, der hjælper dig med at få mere ud af din tid på vandet.

Hver motor i vores serie bruger Yamahas nyeste marineteknologi, motorteknologi og geniale indsugnings- og udstødningssystemer – og vores 4-taktsudvikling har været så succesrig, fordi vi designer og bygger vores 4-taktsmotorer med marinespecifikationer fra bunden i stedet for blot at tilpasse almindelige motorer til brug på vandet.

Uden at gå på kompromis med effekt, ydeevne eller anvendelighed bidrager disse specialudviklede motorer ligeledes til at bevare miljøet takket være banebrydende ren forbrændingsteknologi.

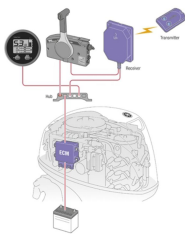


### EFI-system med flerpunktsindsprøjtning

F40 anvender en række forskellige innovative og avancerede teknologier til at optimere forbrændingsprocessen, inklusive Yamahas gennemprøvede EFI-system med flerpunktsindsprøjtning og dampreduktion. De arbejder sammen med en mikrocomputer, som analyserer og justerer blandingen af brændstof og luft for at sikre øjeblikkelig start, lynhurtig gasrespons og ren, effektiv forbrænding.

### Digitale netværksmålere

F40 er kompatibel med Yamahas eksklusive, avancerede digitale netværksmålere, så du får de data, du skal bruge for at maksimere motorens ydeevne og effektivitet, inklusive: en multifunktionsomdrejningstæller, der viser o/min., timetal, trimvinkel, olietryk, advarselsslamper og styring af variable omdrejninger, samt en fart-/brændstofmåler, der viser hastighed, tankkapacitet og brændstoføkonomi.

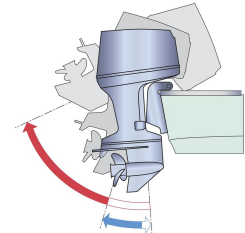


### Y-COP startspærrefunktion (Yamaha Customer Outboard Protection)

Y-COP startspærren, der fås som ekstraudstyr, er et simpelt, letanvendeligt og yderst effektivt system - en smart og enkel fjernbetjening låser motoren op og i ved tryk på en knap. Det forhindrer, at din påhængsmotor kommer ud på uautoriserede sejlture, så du med ro i sindet kan efterlade din båd uden opsyn.

### Bredt Power Trim & Tilt-system

Opdag alsidigheden og effekten i en Yamaha-motor. Hurtig reaktion via trykknappbetjening gør justering af trim og tilt hurtig, jævn og nem. Det brede trimområde, som omfatter negative trimindstillinger for at øge accelerationen og få båden til at plane hurtigt, giver tryghed.

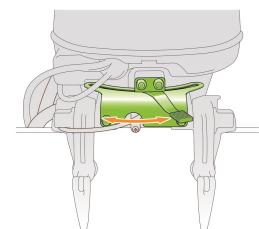


### Kompakt form og fast motorhætte i ét stykke

Det er en meget givende motor at sejle med og eje. Den kompakte motorhætte har en lav profil og en kraftfuld form, er lige så robust, som den kompakte motorhætte har en lav profil og en kraftfuld ser ud – og bidrager også til at reducere støj. Så komfort og afslapning er din belønning for at vælge denne alsidige motor med dens høje kraft/vægt-ydeevne og stilfulde udseende.

### Styrefriktionsregulering med enkeltgreb (på model med styrehåndtag)

Denne funktion gør det meget nemmere at cruise af sted på en afslappet måde uden konstant at skulle justere styringen for at holde en lige linje. En lille bevægelse med håndleddet er alt, hvad der skal til, for at tilpasse styringen til forholdene på vandet og din foretrukne stil.



<i>Motor</i>	<i>F40F</i>
Motortype	4-takts
Slagvolumen	747 cm <sup>3</sup>
Antal cylindere/konfiguration	3/In-line, SOHC
Boring x slaglængde	65,0 mm x 75,0 mm
Skrueakseffekt i mellemområde	29,4 kW / 5.500 o/min.
Fuldgasdriftsområde	5.000 - 6.000 rpm
Smøresystem	Vådsump
Benzin indsprøjtningssystem	EFI
Ignition / advance system	CDI
Startersystem	Electric with Prime Start™
Gearudveksling	2.00 (26/13)

<i>Dimensioner</i>	<i>F40F</i>
Anbefalet hækbjælkehøjde	S:414mm L:536mm
Vægt med skrue	F40FEDL: 95.0 kg, F40FEHDS: 97.0 kg, F40FEHDL: 102.0 kg, F40FETS: 94.0 kg, F40FETL: 98.0 kg
Tankkapacitet	seperat, 25 liter
Bundkarskapacitet	1,7 liter

<i>Yderligere egenskaber</i>	<i>F40F</i>
Styreenhed	Tiller handle (EHD), Remote control (ET + ED)
Trim & Tilt metode	Power Trim & Tilt (ET), Hydro tilt assist (ED + EHD)
Lysspole/generator	12V - 17A with rectifier/regulator
Tilt limitter (only for remote control specs)	-
Startspærre	YCOP optional
Propeller	Ekstraudstyr
Modsat rotation model	-
Lavt vands beslag	Standard
Digitalt netværk system instrument (LCD farve skærm)	-
Digitalt netværk system instrument (rundt/firkantet)	Ekstraudstyr
Variabel trolling speed	Med instrument eller styrehåndtag
Dobbelt batteriladesystem	-
SDS propel med dæmper funktion	-
Bemærkning	Effekten er målt på propel akslen jvf ICOMIA 28 standard,

**F40**

### Yamahas kvalitetskæde

Yamahas teknikere er fuldt oplært og udstyret til at tilbyde den bedste service og rådgivning i forhold til dit Yamaha-produkt. Derfor anbefaler Yamaha på det kraftigste, at du besøger en officiel Yamaha-forhandler ved alle dine servicebehov.

Yamahas maritime dele og tilbehør er særligt udviklet, designet og testet til vores Yamaha-produktserie. Yamaha anbefaler også brugen af Yamalube®. Yamalube® er vores egen serie af højteknologiske smøremidler, livseliksiren for Yamaha-motorer. De er udviklet til at forsætte med at virke effektivt, uanset hvor du sejler.

Ud over funktionelt og stilfuldt tilbehør tilbyder Yamaha en række innovativt kvalitetssejlstyrt. Vi tilbyder også en omfattende serie af tøj. For yderligere oplysninger henvises til:

[www.yamaha-motor.dk](http://www.yamaha-motor.dk)



Oplev mere af  
Yamaha F40F med din mobiltelefon

Yamaha Motor Scandinavia  
C.F. Tietgens Boulevard 30, 1.th  
5220 Odense SØ  
Danmark